



















Six Shades for ...Mystery

Colorful – Green – Grey – Blue

Stoffkalkulation, ohne Umrandung

				60 cm
				40 cm
				120 cm
				80 cm
				30 cm
				30 cm

- Topgröße 130 x 130 cm
- Blockgröße 10 x 10 cm
- Quiltgröße mit einer Umrandung von 10 cm - 150 x 150 cm
- Dieser Quilt kann auf das Maß des Tops (ohne Umrandung) 130 x 190 cm vergrößert werden*
- mit Umrandung von 10 cm - 150 x 210 cm
- *- Bilder dazu sehen Sie in der letzten Datei
- Für den Quilt wird weiterhin eine Rückseite, Vlies und Schrägband benötigt
- Dazu benötigen Sie noch Stoff für eine abschließende Umrandung, bei einer Breite von 10 cm in Ihrer Wunschfarbe wird etwa 100 cm benötigt (für den 130 x 130 cm Quilt) - die Streifen müssen dann für die passenden Länge gestückelt bzw. zusammen genäht werden.

Es besteht keine Gewähr auf Gelingen des Projektes, alle Angaben ohne Gewähr.